

令和2年度 人間社会環境研究科 授業評価アンケートについて

■アンケート項目

問1 この授業への出席状況はどの程度ですか。

- (1) 皆出席
- (2) 1～2回欠席
- (3) 3～4回欠席
- (4) 5回以上欠席

問2 1回の授業のために行った予習・復習の時間は平均してどの程度ですか。

- (1) 3時間以上
- (2) 2時間以上3時間未満
- (3) 1時間以上2時間未満
- (4) 30分以上1時間未満
- (5) 30分未満

問3 シラバスはこの科目の選択や学習中のガイドとして参考になりましたか。

- (1) 大変参考になった
- (2) ある程度参考になった
- (3) あまり参考にならなかった
- (4) まったく参考にならなかった
- (5) シラバスを見ていない

問4 授業方法は適切でしたか。

- (1) 大変適切だった
- (2) 適切だった
- (3) どちらとも言えない
- (4) あまり適切でなかった
- (5) 適切でなかった

問5 授業内容は有意義でしたか。

- (1) 大変有意義だった
- (2) 有意義だった
- (3) どちらとも言えない
- (4) あまり役に立たなかった
- (5) 役に立たなかった

問6 その他、この授業に対する意見等があれば自由に記述してください。

令和2年度 人間社会環境研究科 授業評価アンケート結果

▼人間社会環境研究科全体

対象科目

大学院GS科目	6 科目
人文学専攻	10 科目
法学・政治学専攻	0 科目
経済学専攻	0 科目
地域創造学専攻	2 科目
国際学専攻	8 科目
計	26 科目

履修者及び回答者数

履修者数	249 名
回答者数	76 名
回答率	30.5 %

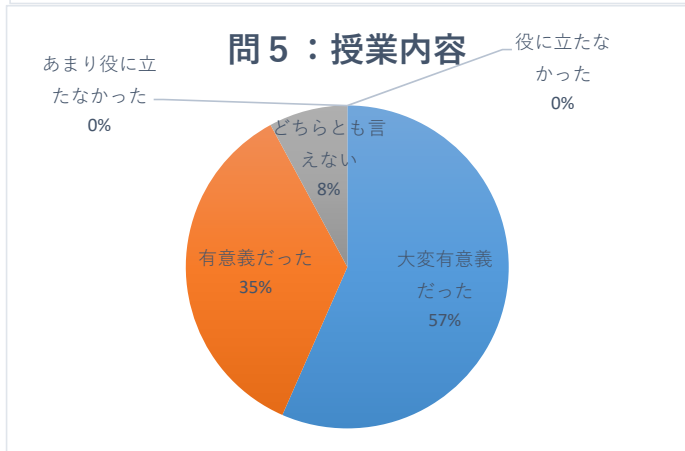
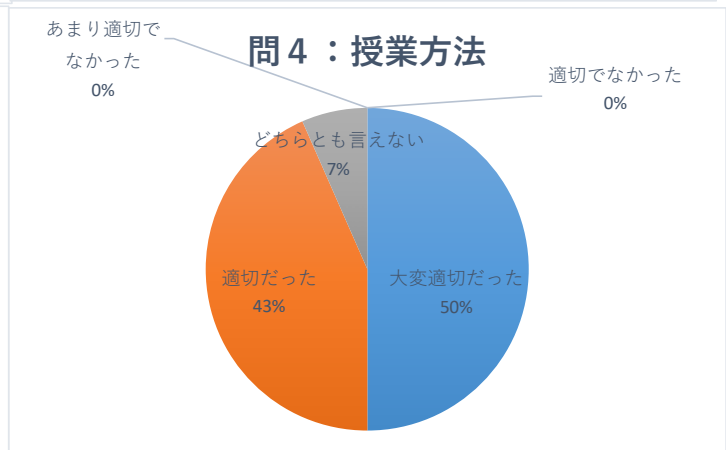
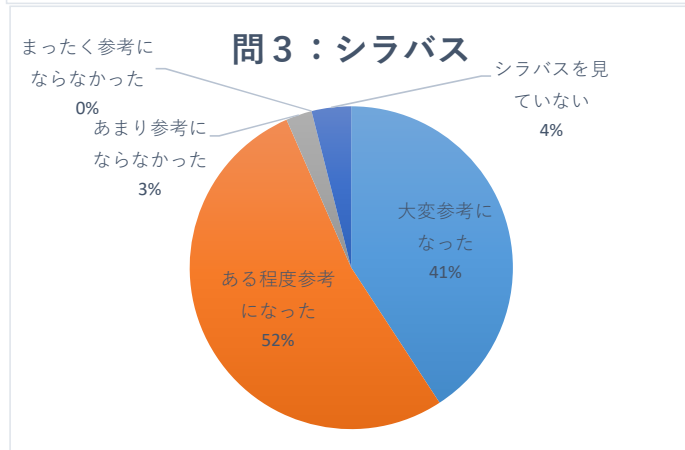
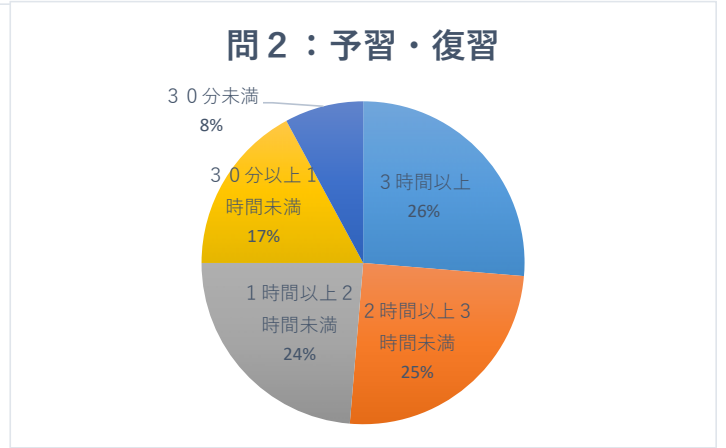
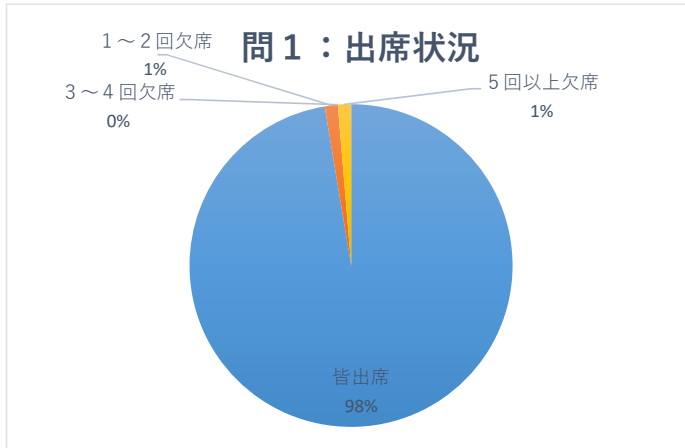
問 1	回答総数	(1)皆出席	(2) 1～2 回欠席	(3) 3～4 回欠席	(4) 5 回以上欠席	
出席状況	76	74	1	0	1	
		98%	1%	0%	1%	

問 2	回答総数	(1) 3 時間以上	(2) 2 時間以上 3 時間未満	(3) 1 時間以上 2 時間未満	(4) 30 分以上 1 時間未満	(5) 30 分未満
予習・復習	76	20	19	18	13	6
		26%	25%	24%	17%	8%

問 3	回答総数	(1)大変参考に なった	(2)ある程度参考 になった	(3)あまり参考に ならなかった	(4)まったく参考 にならなかった	(5)シラバスを 見ていない
シラバス	76	31	40	2	0	3
		41%	52%	3%	0%	4%

問 4	回答総数	(1)大変適切だっ た	(2)適切だった	(3)どちらとも言 えない	(4)あまり適切で なかった	(5)適切でな かった
授業方法	76	38	33	5	0	0
		50%	43%	7%	0%	0%

問 5	回答総数	(1)大変有意義 だった	(2)有意義だった	(3)どちらとも言 えない	(4)あまり役に立 たなかった	(5)役に立たな かった
授業内容	76	43	27	6	0	0
		57%	35%	8%	0%	0%



令和2年度 人間社会環境研究科 授業評価アンケート結果【大学院GS科目】

▼人間社会環境研究科全体

対象科目

大学院GS科目

6 科目

履修者及び回答者数

履修者数 137 名

回答者数 39 名

回答率 28.5 %

問 1	回答総数	(1)皆出席	(2) 1～2 回欠席	(3) 3～4 回欠席	(4) 5 回以上欠席	
出席状況	39	38	0	0	1	
		97%	0%	0%	3%	

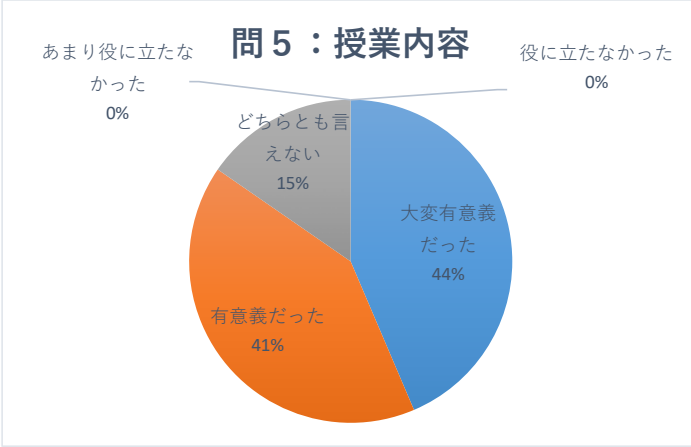
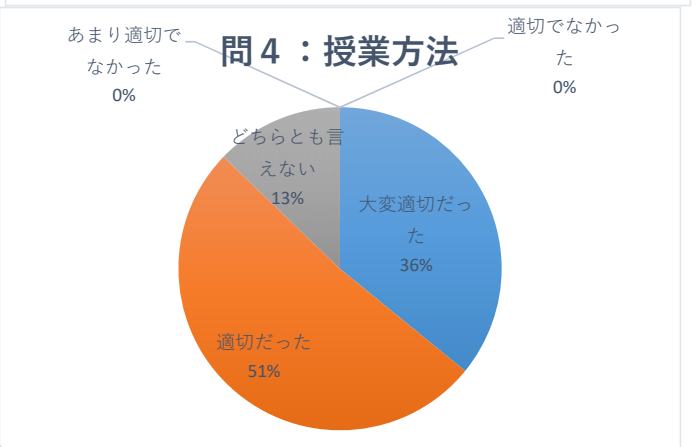
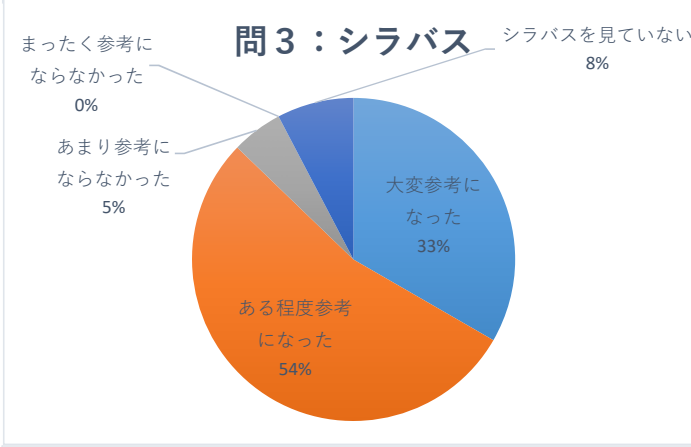
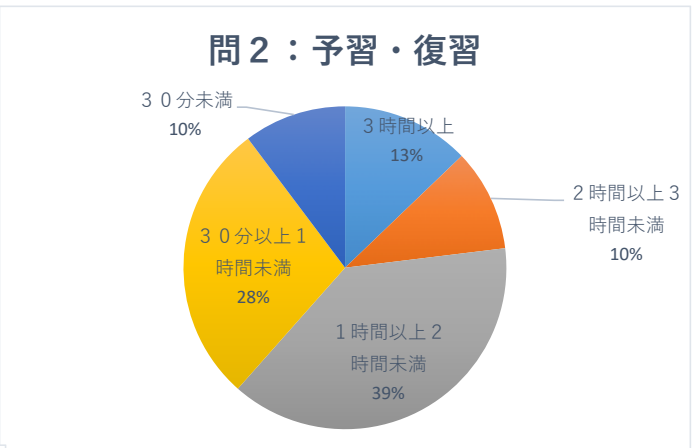
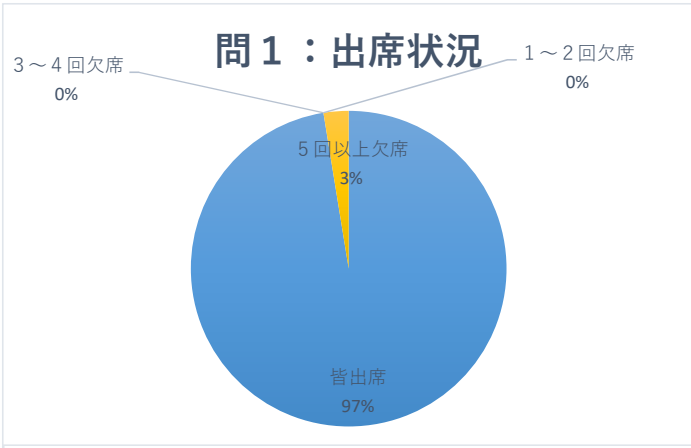
問 2	回答総数	(1) 3 時間以上	(2) 2 時間以上 3 時間未満	(3) 1 時間以上 2 時間未満	(4) 3 0 分以上 1 時間未満	(5) 3 0 分未満
予習・復習	39	5	4	15	11	4
		13%	10%	39%	28%	10%

問 3	回答総数	(1)大変参考に なった	(2)ある程度参考 になった	(3)あまり参考に ならなかった	(4)まったく参考 にならなかった	(5)シラバスを 見ていない
シラバス	39	13	21	2	0	3
		33%	54%	5%	0%	8%

問 4	回答総数	(1)大変適切だっ た	(2)適切だった	(3)どちらとも言 えない	(4)あまり適切で なかった	(5)適切でな かった
授業方法	39	14	20	5	0	0
		36%	51%	13%	0%	0%

問 5	回答総数	(1)大変有意義 だった	(2)有意義だった	(3)どちらとも言 えない	(4)あまり役に立 たなかった	(5)役に立たな かった
授業内容	39	17	16	6	0	0
		44%	41%	15%	0%	0%

問 6					
その他	14-10002	課題発見・解決	<p>研究課題とその視点の取り方、調査方法などについて順を追って理解が進むように工夫されていて、分かりやすかった。また各自が研究テーマについて述べる回はほかの人たちの研究テーマを垣間見ることが出来てとても面白かった。</p> <p>7・8回の発表回はあまりにも時間が延長されて大変だったので、もう少し簡潔に終わらせてほしかった。</p>		



令和2年度 人間社会環境研究科 授業評価アンケート結果【人文学専攻】

▼人間社会環境研究科全体

対象科目

人文学専攻

10 科目

履修者及び回答者数

履修者数

58 名

回答者数

10 名

回答率

17.2 %

問 1	回答総数	(1)皆出席	(2) 1～2回欠席	(3) 3～4回欠席	(4) 5回以上欠席	
出席状況	10	9	1	0	0	
		90%	10%	0%	0%	

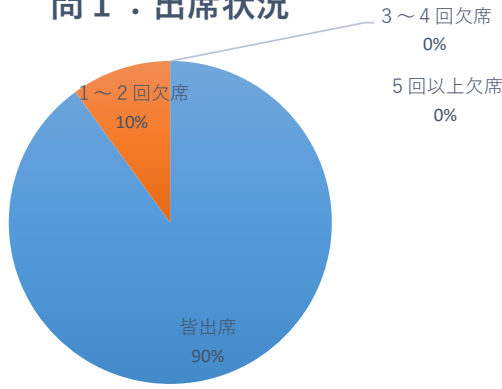
問 2	回答総数	(1) 3時間以上	(2) 2時間以上3時間未満	(3) 1時間以上2時間未満	(4) 30分以上1時間未満	(5) 30分未満
予習・復習	10	6	3	0	0	1
		60%	30%	0%	0%	10%

問 3	回答総数	(1)大変参考になった	(2)ある程度参考になった	(3)あまり参考にならなかった	(4)まったく参考にならなかった	(5)シラバスを見ていない
シラバス	10	4	6	0	0	0
		40%	60%	0%	0%	0%

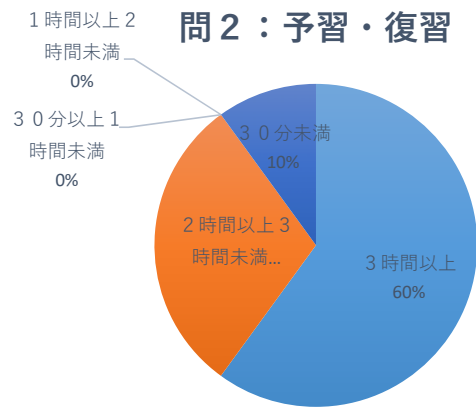
問 4	回答総数	(1)大変適切だった	(2)適切だった	(3)どちらとも言えない	(4)あまり適切でなかった	(5)適切でなかった
授業方法	10	6	4	0	0	0
		60%	40%	0%	0%	0%

問 5	回答総数	(1)大変有意義だった	(2)有意義だった	(3)どちらとも言えない	(4)あまり役に立たなかった	(5)役に立たなかった
授業内容	10	7	3	0	0	0
		70%	30%	0%	0%	0%

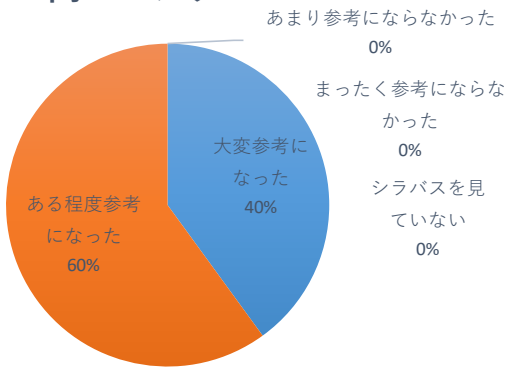
問1：出席状況



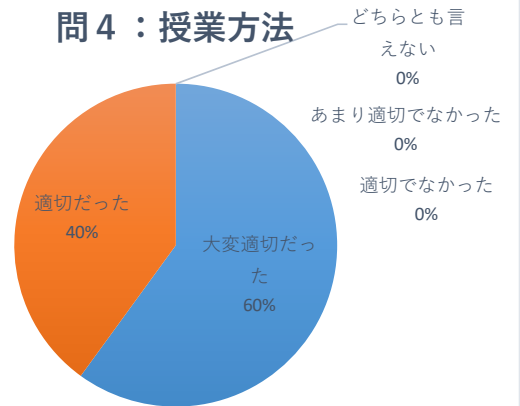
問2：予習・復習



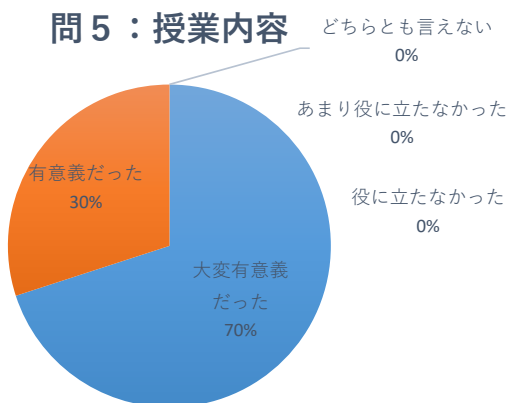
問3：シラバス



問4：授業方法



問5：授業内容



令和2年度 人間社会環境研究科 授業評価アンケート結果【地域創造学専攻】

▼人間社会環境研究科全体

対象科目
地域創造学専攻 2科目

履修者及び回答者数
履修者数 10名
回答者数 6名
回答率 60%

問1	回答総数	(1)皆出席	(2)1～2回欠席	(3)3～4回欠席	(4)5回以上欠席	
出席状況	6	6	0	0	0	
		100%	0%	0%	0%	

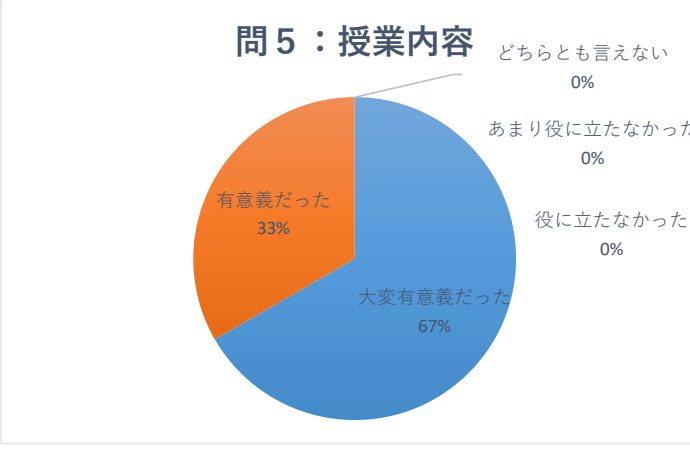
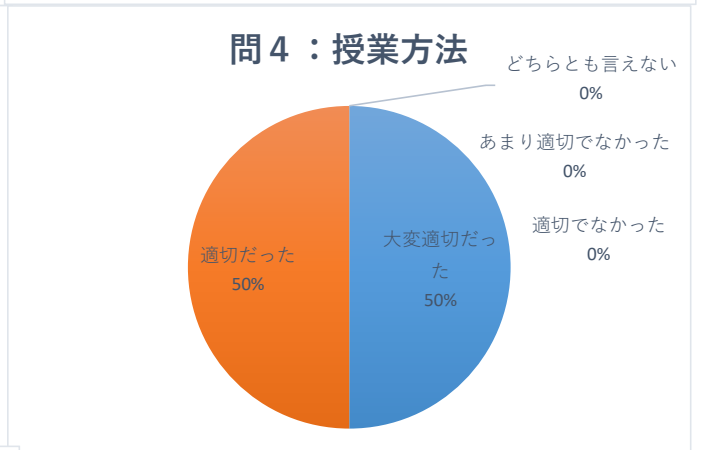
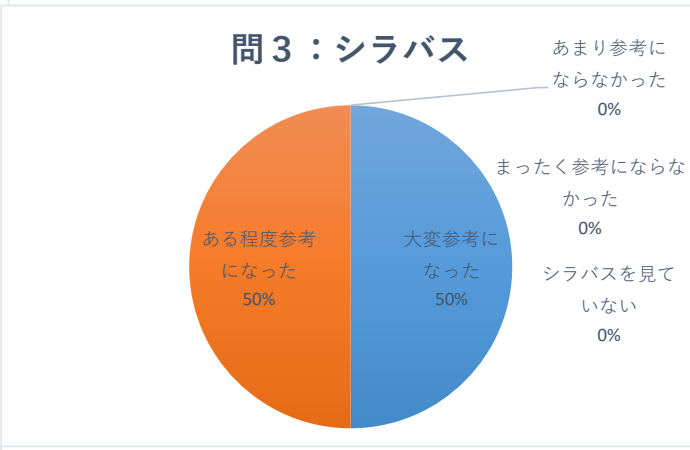
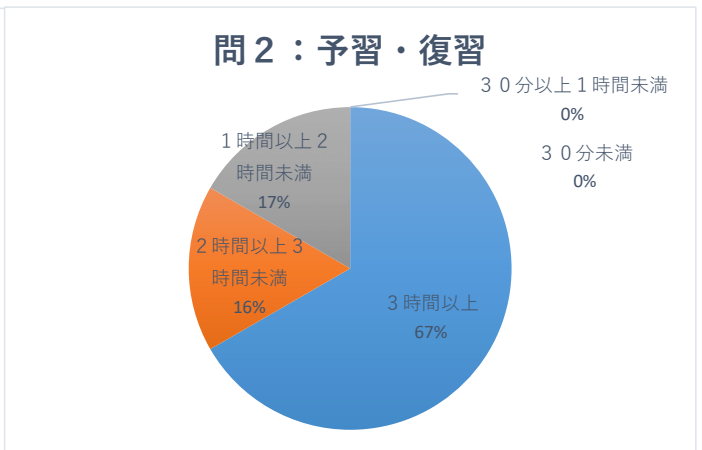
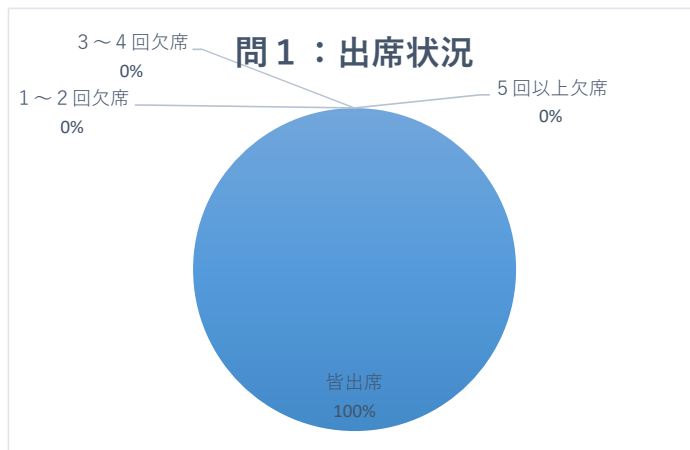
問2	回答総数	(1)3時間以上	(2)2時間以上3時間未満	(3)1時間以上2時間未満	(4)30分以上1時間未満	(5)30分未満
予習・復習	6	4	1	1	0	0
		67%	16%	17%	0%	0%

問3	回答総数	(1)大変参考になった	(2)ある程度参考になった	(3)あまり参考にならなかった	(4)まったく参考にならなかった	(5)シラバスを見ていない
シラバス	6	3	3	0	0	0
		50%	50%	0%	0%	0%

問4	回答総数	(1)大変適切だった	(2)適切だった	(3)どちらとも言えない	(4)あまり適切でなかった	(5)適切でなかった
授業方法	6	3	3	0	0	0
		50%	50%	0%	0%	0%

問5	回答総数	(1)大変有意義だった	(2)有意義だった	(3)どちらとも言えない	(4)あまり役に立たなかった	(5)役に立たなかった
授業内容	6	4	2	0	0	0
		67%	33%	0%	0%	0%

問6					
その他	14-35102	地域社会学特論II	社会学に関して全く無知の私にも理解が出来るよう必要な際には専門用語の解説をいただき、大変分かりやすく学びが深まりました。		



令和2年度 人間社会環境研究科 授業評価アンケート結果【国際学専攻】

▼人間社会環境研究科全体

対象科目

国際学専攻

8科目

履修者及び回答者数

履修者数 44名

回答者数 21名

回答率 48.2%

問1	回答総数	(1)皆出席	(2)1～2回欠席	(3)3～4回欠席	(4)5回以上欠席	
出席状況	21	21	0	0	0	
		100%	0%	0%	0%	

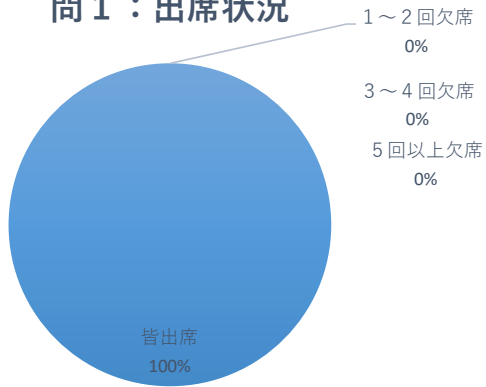
問2	回答総数	(1)3時間以上	(2)2時間以上3時間未満	(3)1時間以上2時間未満	(4)30分以上1時間未満	(5)30分未満
予習・復習	21	5	11	2	2	1
		24%	52%	9%	10%	5%

問3	回答総数	(1)大変参考になった	(2)ある程度参考になった	(3)あまり参考にならなかった	(4)まったく参考にならなかった	(5)シラバスを見ていない
シラバス	21	11	10	0	0	0
		52%	48%	0%	0%	0%

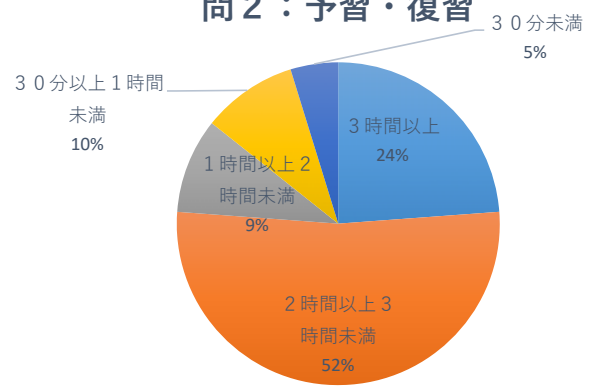
問4	回答総数	(1)大変適切だった	(2)適切だった	(3)どちらとも言えない	(4)あまり適切でなかった	(5)適切でなかった
授業方法	21	15	6	0	0	0
		71%	29%	0%	0%	0%

問5	回答総数	(1)大変有意義だった	(2)有意義だった	(3)どちらとも言えない	(4)あまり役に立たなかった	(5)役に立たなかった
授業内容	21	15	6	0	0	0
		71%	29%	0%	0%	0%

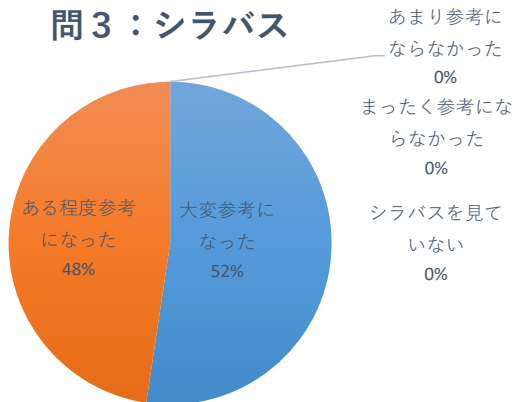
問1：出席状況



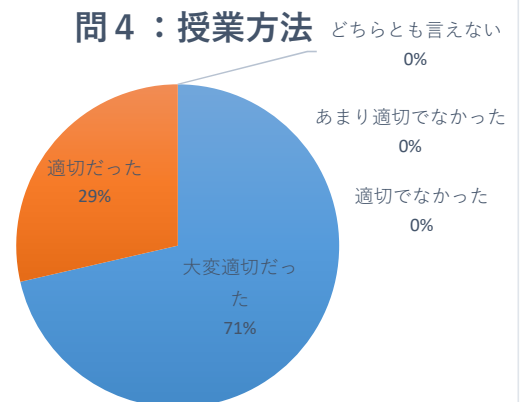
問2：予習・復習



問3：シラバス



問4：授業方法



問5：授業内容

