

対象科目

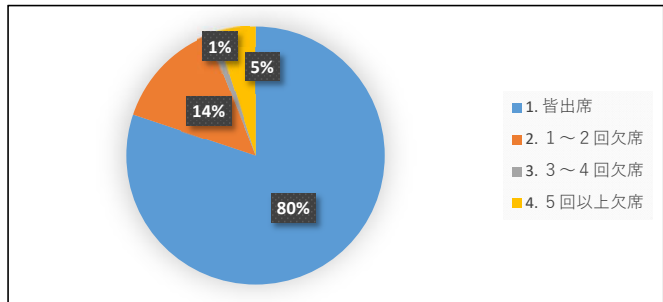
人間社会学域共通科目	47 科目
人文学類	78 科目
法学類	52 科目
経済学類	60 科目
学校教育学類	40 科目
地域創造学類	60 科目
国際学類	73 科目
計	410 科目

履修者及び回答者数

履修者数	24050 名
回答者数	4183 名
回答率	17 %

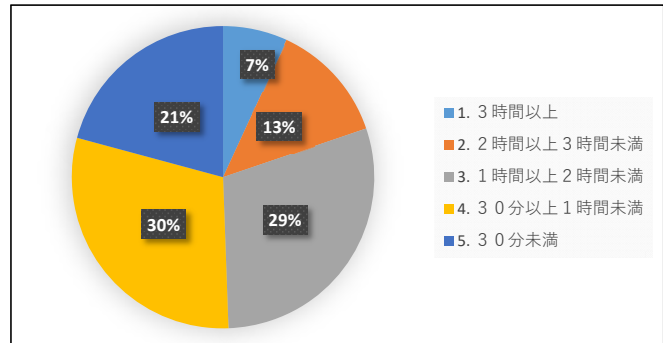
問1. 授業への出席状況は、どの程度ですか。

	回答数
1. 皆出席	3353
2. 1～2回欠席	578
3. 3～4回欠席	45
4. 5回以上欠席	207



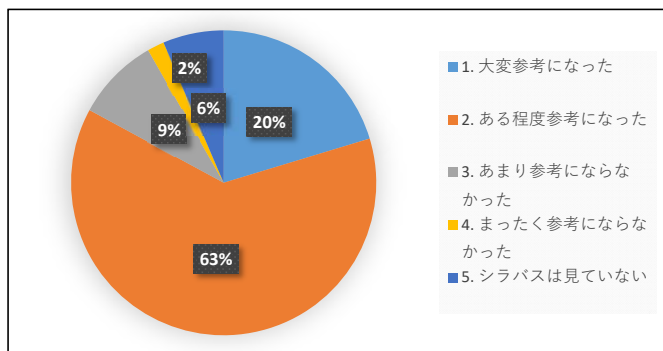
問2. 1回（90分）の授業のために行った予習・復習（授業中に与えられた課題を含む）の時間は平均してどの程度ですか。

	回答数
1. 3時間以上	289
2. 2時間以上3時間未満	539
3. 1時間以上2時間未満	1239
4. 30分以上1時間未満	1245
5. 30分未満	871



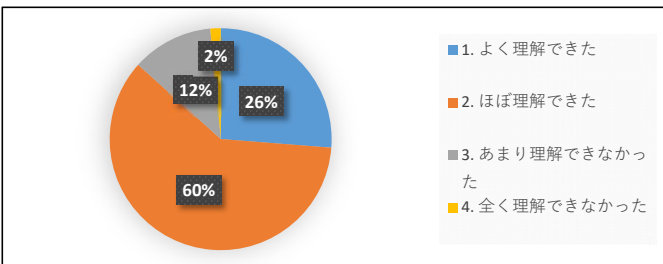
問3. シラバスはこの科目の選択や学習中のガイドとして参考になりましたか。

	回答数
1. 大変参考になった	850
2. ある程度参考になった	2618
3. あまり参考にならなかった	370
4. まったく参考にならなかった	76
5. シラバスは見えていない	269



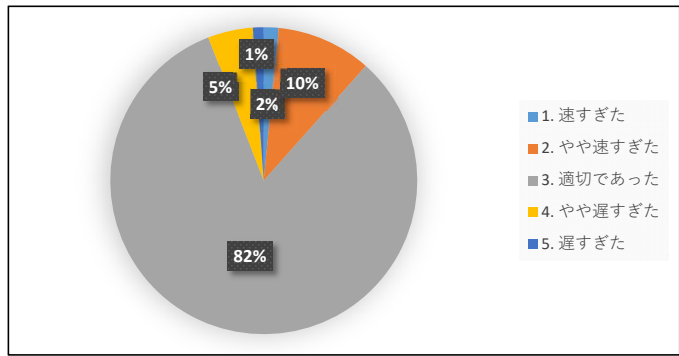
問4. 全体を通じて授業内容をどの程度理解できましたか。

	回答数
1. よく理解できた	1097
2. ほぼ理解できた	2528
3. あまり理解できなかった	495
4. 全く理解できなかった	63



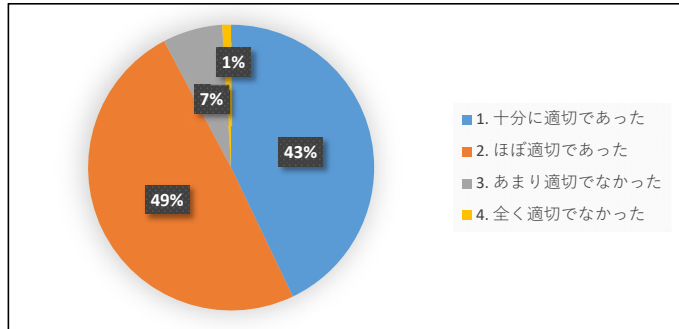
問5. 授業のスピードは適切でしたか。

		回答数
1.	速すぎた	65
2.	やや速すぎた	420
3.	適切であった	3452
4.	やや遅すぎた	199
5.	遅すぎた	47



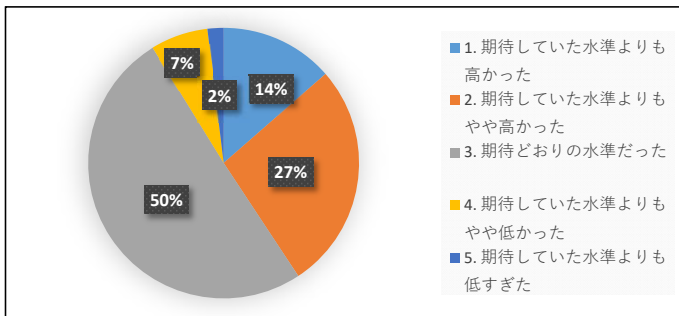
問6. 授業で用いた参考資料（テキスト・配布資料等）は、授業内容を理解するうえで適切でしたか。

		回答数
1.	十分に適切であった	1795
2.	ほぼ適切であった	2064
3.	あまり適切でなかった	282
4.	全く適切でなかった	42



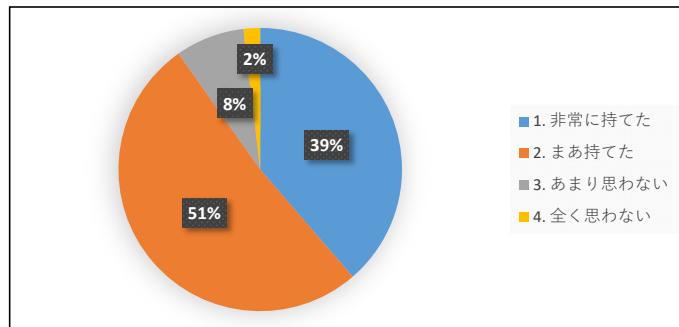
問7. 授業の水準はあなたが期待しているものから見てどうでしたか。

		回答数
1.	期待していた水準よりも高かった	567
2.	期待していた水準よりもやや高かった	1136
3.	期待どおりの水準だった	2113
4.	期待していた水準よりもやや低かった	286
5.	期待していた水準よりも低すぎた	81



問8. 授業内容に興味が持てましたか。

		回答数
1.	非常に持てた	1618
2.	まあ持てた	2156
3.	あまり思わない	331
4.	全く思わない	78



問9. 授業は知識や視野を広げるものでしたか。

		回答数
1.	非常にそう思う	2040
2.	まあそう思う	1905
3.	あまり思わない	186
4.	全く思わない	52

